



48 Bi (BRL) 474

anúncios captados

São os principais destaques do Investment Report, da Nous SenseMaking relativos ao TIPO:

Investimento UF



Total anunciado

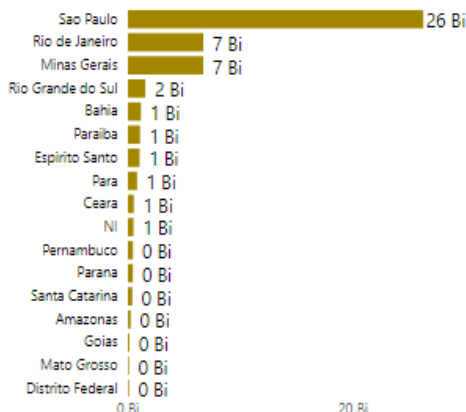
48 Bi

Nº de anúncios Nº de empresas

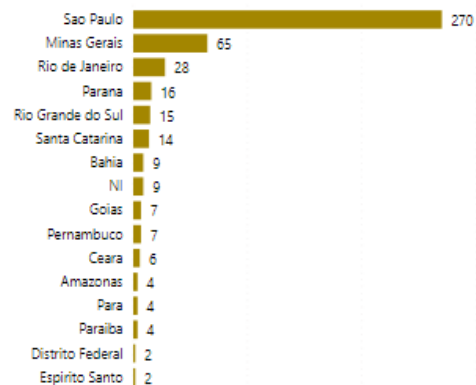
474

467


Total em BI (BRL) por UF



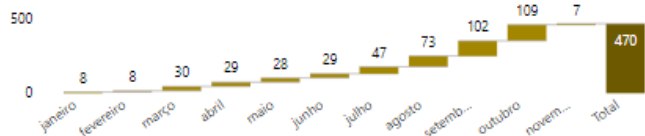
Nº de movimentações no período



Montante anunciado em BI (BRL)



Nº de transações no período



Os setores de “TI & Telecom”, “Empreendimentos Imobiliários”, “Educação e Ensino”, movimentaram neste período um volume total de **17,7 Bi (BRL)**

O setor da indústria “X”, foi o destaque com **102** anúncios, os setores de “TI & Telecom”, “Serviços Médicos, Saúde e Bem Estar”, “Serviços Financeiros e Bancos” completam lista do TOP 4 em número de transações

467 empresas movimentaram o mercado de “Fusões, Aquisições, Joint Ventures e Parcerias no período

+ 36 Mil

Anúncios captados desde 2002

+ 810 Bi

anunciados em 2020

+ 2.600

Empresas anunciantes em 2020

+ 40

Segmentos Identificados

QUER SABER para onde se destinam os INVESTIMENTOS das empresas no Brasil?



Boutique de consultoria especializada em Data Science, Inteligência Competitiva, Estratégia e Tecnologia

Responsáveis:

Análises: Time consultores NOUS

CONSULTING | OUTSOURCING | TECHNOLOGY | DATA

Produção: NOUS-SenseMaking

55 31 4101.3661 – faleconosco@nousm.com – www.nousm.com

Your partner in intelligence solutions !