

# Annual Investment Report



2020



# APRESENTAÇÃO

## PLATINVEST

### A MAIS AMPLA plataforma especializada no monitoramento, coleta, tratamento e análise de investimentos e setores no Brasil

A **Platinvest**, spin-off da NOUS SenseMaking, boutique *full provider* em Data Science, Inteligência, Estratégia e Tecnologia foi a responsável pelo monitoramento contínuo dos investimentos realizados pelas empresas no Brasil.

Sua metodologia está ancorada em 3 pilares:

- 1) **Curadoria:** todo o conjunto de dados e informações são analisados e categorizados por especialistas em análise de mercado, inteligência e economia
- 2) **Cross-Checking:** toda a base é submetida a duas camadas de checagem através de algoritmos dedicados e análise de especialistas
- 3) **Validação de fontes:** todas as fontes passam por rigoroso processo de validação quanto à idoneidade e conteúdo

Atualmente a base de dados informacionais conta com mais de **37 mil** anúncios captados em fontes primárias e secundárias desde 2010.



## RESPOSTAS PARA QUESTÕES ESTRATÉGICAS

Produzimos respostas vinculadas ao fluxo estratégico de decisões como:

- a) Quais setores estão em crescimento?
- b) Qual estratégia competitiva do conjunto de players (concorrentes) e empresas líderes têm prevalecido no segmento de atuação?
- c) Quais tecnologias estão sendo priorizadas pelos diversos setores e players?
- d) Quais empresas estão investindo e em quais territórios?
- e) Quais empresas e respectivos setores estão investindo e qual o tipo de investimento e estratégia têm prevalecido?



# ANTECIPAÇÃO DE OPORTUNIDADES

Prospecção de novos negócios

# IDENTIFICAÇÃO DE AMEAÇAS

Análise de concorrentes simétricos e assimétricos

# POSICIONAMENTO ASSERTIVO

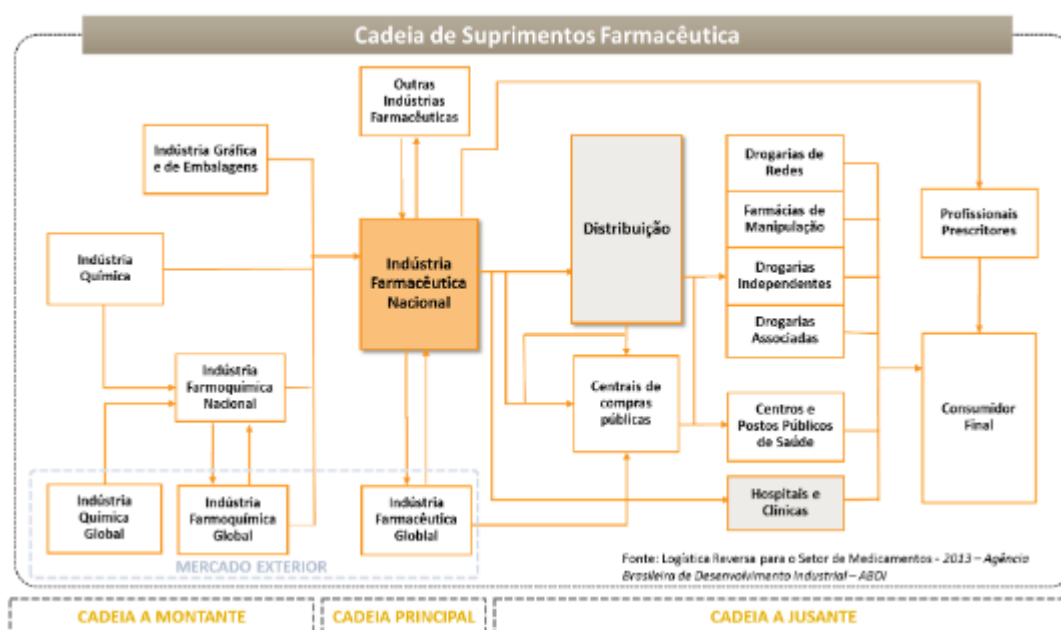
Identificação de entrantes inimagináveis, construção de estratégias defensivas

PLATINVEST

# AMPLIAÇÃO DA VISÃO ESTRATÉGICA DE NEGÓCIOS A PARTIR DO ENTENDIMENTO DO FLUXO DE INVESTIMENTOS

É preciso uma compreensão mais ampla do efeito multiplicador dos investimentos, para entender seus impactos e a intensidade e abrangência destes nas mais diversas organizações, setores e territórios.

A visão geral da cadeia produtiva do segmento farmacêutico, por exemplo, já possibilita um rápido entendimento dos fluxos de produtos, serviços, recursos financeiros e informações a partir de um investimento anunciado em qualquer um dos elos, trazendo oportunidades e / ou ameaças.



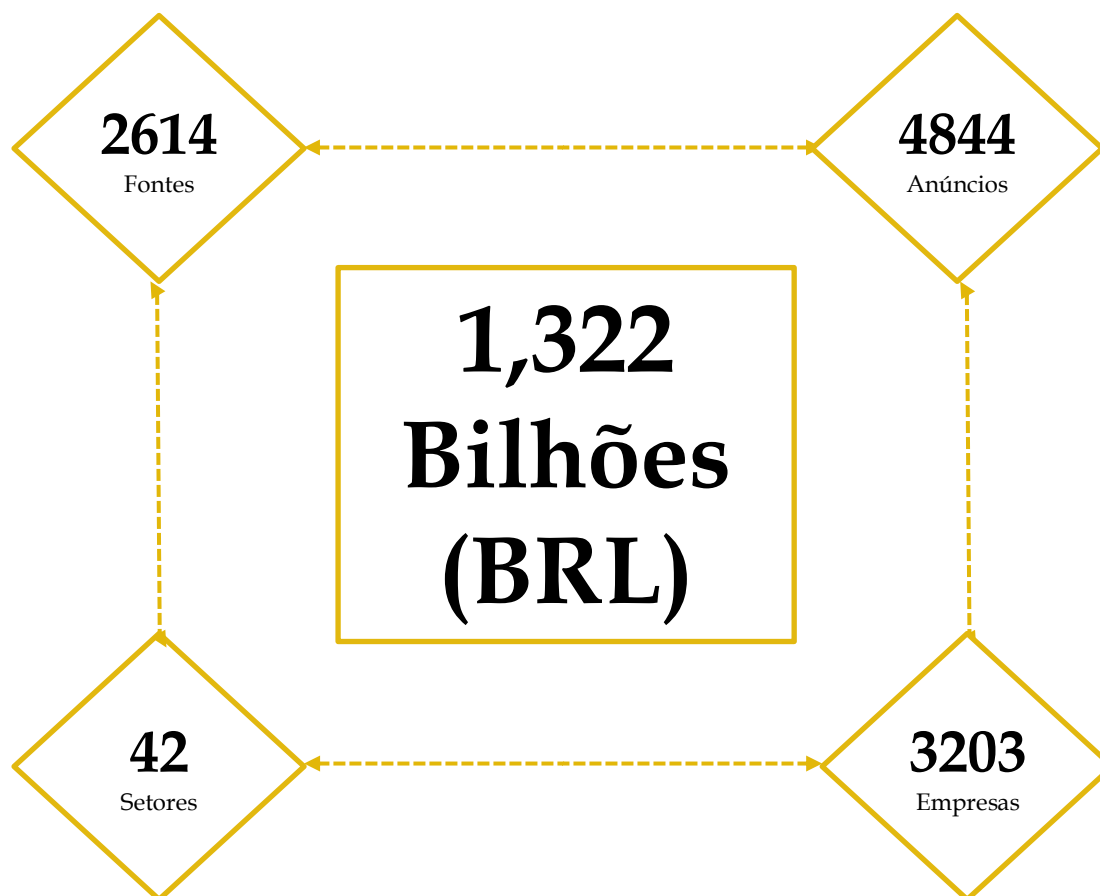
Um anúncio de investimento, por exemplo, na cadeia principal do segmento farmacêutico, provoca um efeito multiplicador, que atinge a própria cadeia principal, e todos os elos da cadeia a montante e jusante.

Esse efeito provoca um fluxo de recursos financeiros, produtos e/ou serviços e informações, que alteram a dinâmica dos elos da cadeia, trazendo oportunidades e/ou ameaças.

Um investimento anunciado na indústria farmacêutica nacional, por exemplo, irá gerar um aumento de pedidos e compras na indústria gráfica e química.

## NOTAS SOBRE A EDIÇÃO

Através do contínuo monitoramento dos mercados e segmentos realizado pela equipe de consultores da Nous SenseMaking, o “Annual Investment Report – 2020 Overview”, traz um breve resumo dos principais investimentos anunciados no período de janeiro a dezembro de 2020.



A Nous SenseMaking através da Platinvest ressalta que os dados extraído de suas fontes de pesquisa representam os investimentos captados e analisados internamente pelo seu time de consultores e especialistas.

# SUMÁRIO EXECUTIVO

INTRODUÇÃO .....	9
AÇÚCAR E ÁLCOOL <sup>1</sup> .....	
AEROESPACIAL .....	
AGRICULTURA, AGROPECUÁRIA E AGROINDÚSTRIA .....	
ÁGUA E SANEAMENTO .....	
ALIMENTOS E BEBIDAS.....	
BIOENERGIA .....	
COMÉRCIO ATACADISTA E EXTERIOR <sup>1</sup> .....	
COMÉRCIO VAREJISTA <sup>1</sup> .....	
CONSTRUÇÃO E ENGENHARIA <sup>1</sup> .....	
EDUCAÇÃO E ENSINO.....	
ELETROELETRÔNICA.....	
EMPREENDIMENTOS IMOBILIÁRIOS .....	
ENERGIA ELÉTRICA, SOLAR, TÉRMICA E EÓLICA .....	
FARMACÊUTICO, LABORATÓRIOS E COSMÉTICOS .....	
HOTELARIA, TURISMO E EVENTOS .....	
INDÚSTRIA 4.0 <sup>1</sup> .....	
LAZER, ESPORTE E CULTURA .....	
MÁQUINAS E EQUIPAMENTOS .....	
MINERAÇÃO, SIDERURGIA E METALURGIA.....	
MULTISEGMENTO.....	
PAPEL, CELULOSE E OUTROS PRODUTOS .....	
PETRÓLEO E GÁS.....	
PLÁSTICOS E BORRACHAS.....	
QUÍMICA E PETROQUÍMICA .....	
SERVIÇOS FINANCEIROS, BANCOS .....	
SERVIÇOS MÉDIOS, SAÚDE E BEM ESTAR .....	
TÊXTIL, COURO E VESTUÁRIOS.....	
TI & TELECOM.....	
TRANSPORTE E LOGÍSTICA .....	
VEÍCULOS E PEÇAS.....	
REGIÃO NORTE.....	
REGIÃO NORDESTE.....	
REGIÃO CENTRO-OESTE.....	

REGIÃO SUL.....

REGIÃO SUDESTE.....

ESPECIAL - FUSÃO, AQUISIÇÃO, *JOINT VENTURES* E PARCERIAS.....

PERSPECTIVAS PARA 2021.....



## INTRODUÇÃO

No ano em que as notícias foram regidas pela pandemia do coronavírus, “mineração, metalurgia e siderurgia”, “energia elétrica, solar, térmica e eólica”, “petróleo e gás”, “transporte e logística”, e “alimentos e bebidas” foram os setores que registraram o maior volume de investimentos em 2020.

De acordo com os dados levantados pela equipe de consultores, através da Platinvest – Plataforma de monitoramento de investimentos, os setores “top 5”, responderam por 65,73% do total anunciado entre janeiro e dezembro de 2020.

Os tipos de investimentos que mais receberam aportes em 2020 foram: “Instalação de novos empreendimentos”, “Ampliação de capacidade”, “Infraestrutura”, “Fusão, aquisição, *joint ventures* e parcerias”, e “Instalação de fábrica” que correspondem a 85,1% do total anunciado.

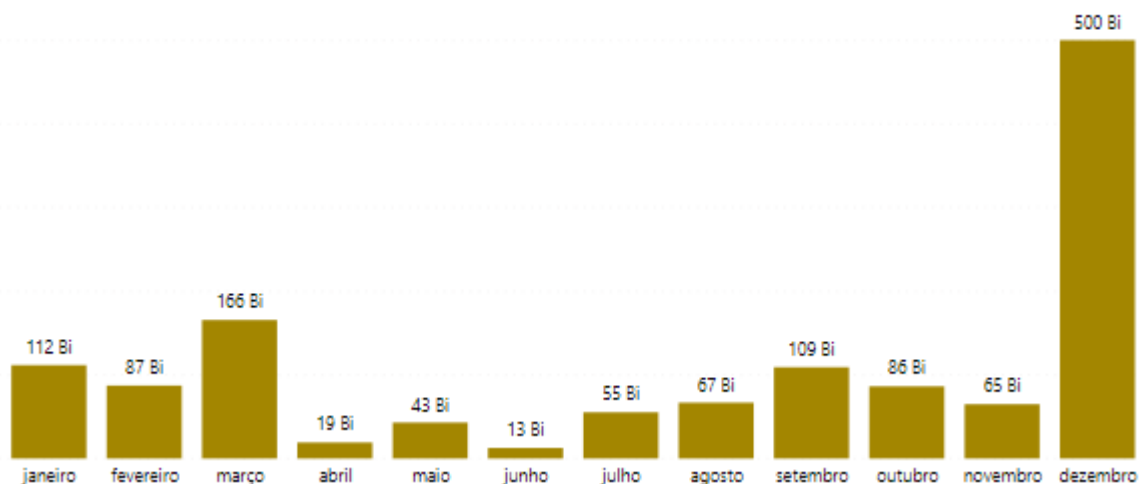
Dentre as estratégias mais utilizadas pelos players para fundamentar seus investimentos, os dados demonstram que “Desenvolvimento de Mercado” respondeu por 51,39% do total e a região sudeste foi o destino de 55,40% do total.

Em números (quantidade de anúncios), “Abertura de Unidade”, “Fusão, aquisição, *joint ventures* e parcerias”, “Infraestrutura”, “Ampliação de capacidade”, e “P&D e inovação” responderam por 70% dos anúncios no período.

### Evolução

Entre janeiro e março deste ano, os indicadores pareciam confirmar as expectativas de um período de maior confiança na economia brasileira, com a retomada de investimentos. Março, por sinal, exatamente no momento em que a crise da Covid-19 foi confirmada no País, houve o maior registro de anúncios de intenções de investimentos até aquele momento. Entretanto nota-se que o 2º trimestre uma queda acentuada em decorrência da “suspensão e revisão” dos planos das empresas (Capex) em novos investimentos, somente a partir de julho é que mesmo de maneira tímida, as empresas voltaram a anunciar seus investimentos.

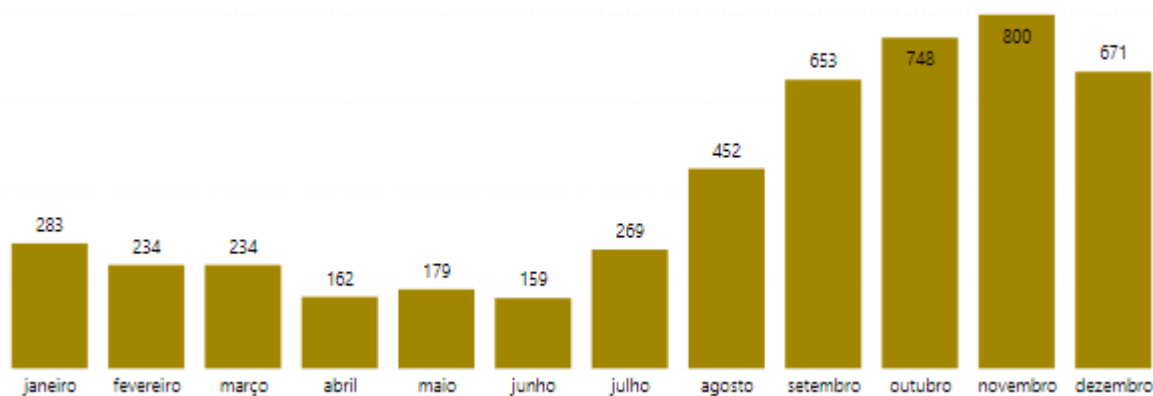
**Total anunciado no período**



A retomada começou a ocorrer, de fato, a partir de julho, incluindo, provavelmente, uma parte dos projetos apresentados anteriormente e que podem ter sido adiados. Em agosto, o crescimento do número de anúncios foi 68% superior ao mês de julho.

As quedas em outubro e novembro (total anunciado) indicam que a tendência de retomada não está consolidada, dependendo de uma melhor definição dos rumos da economia em 2021, entretanto, percebe-se que o número de anúncios tem crescido desde julho.

### Nº de anúncios



A NOUS SenseMaking é uma consultoria especializada em Data Science, Inteligência, Estratégia e Tecnol, focada na transformação de objetos complexos em compreensíveis e acionáveis e na seleção de alternativas, através da identificação do como, por que e onde a liderança e a determinação devem ser aplicadas. Tem como base metodologias robustas e práticas, que oferecem recomendações e efetiva implementação, baseadas em análises profundas, recursos exclusivos e ampla experiência. Possui abordagem personalizada, que combina visão e profundo conhecimento sobre a dinâmica das empresas e seus mercados, com uma estreita colaboração com os clientes, alcançando vantagens competitivas, organizações mais capazes e resultados duradouros. Possui em sua filosofia dois conceitos fundamentais: meritocracia (remunera e promove com base apenas no desempenho) e *partnership* (oferece às melhores oportunidades de se tornarem sócios da firma).

**Para obter mais informações, visite**

**[www.noussm.com](http://www.noussm.com)**

Copyright© 2019 Nous SenseMaking e / ou suas afiliadas. Todos os direitos reservados. É proibida a reprodução e distribuição desta publicação em qualquer forma sem a autorização prévia por escrito. A Nous SenseMaking não endossa nenhum dos fornecedores, empresas e fontes listados aqui. A informação aqui contida foi obtida de fontes consideradas fiáveis. Nous SenseMaking renuncia a todas as garantias quanto à exatidão, integridade ou adequação de tais informações. A Nous SenseMaking não terá nenhuma responsabilidade por erros, omissões ou insuficiências na informação contida neste documento ou por suas interpretações. As opiniões aqui expressas estão sujeitas a alterações sem aviso prévio.

**Your partner in intelligence solutions**